



Karlsruher Sicherheitsaudit Oberreut 2019

Prof. Dr. Dieter Hermann
Institut für Kriminologie
Universität Heidelberg



Vorbemerkung

Ideale postmoderne Stadt

- Freiheit
- Toleranz
- Hohe Lebensqualität
- Sicherheit
- Hohes Sozialkapital
 - Zwischenmenschlichem Vertrauen
 - Vertrauen in Institutionen
- Wirtschaftliche Prosperität
- Bevölkerungswachstum

Kriminalität und Kriminalitätsfurcht

- Unfreiheit
- Intoleranz
- Abbau der Lebensqualität
- Unsicherheit
- Abbau von Sozialkapital
 - Misstrauen in Mitmenschen
 - Misstrauen in Institutionen
- Abzug von Unternehmen
- Wegzug von Bürgerinnen und Bürgern



Kriminalität und Kriminalitätsfurcht sind Modernisierungsrisiken

Grundlagen

1. Konzept des Karlsruher Sicherheitsaudits
2. Untersuchungsdesign und Stichprobe: Oberreut

Analysen

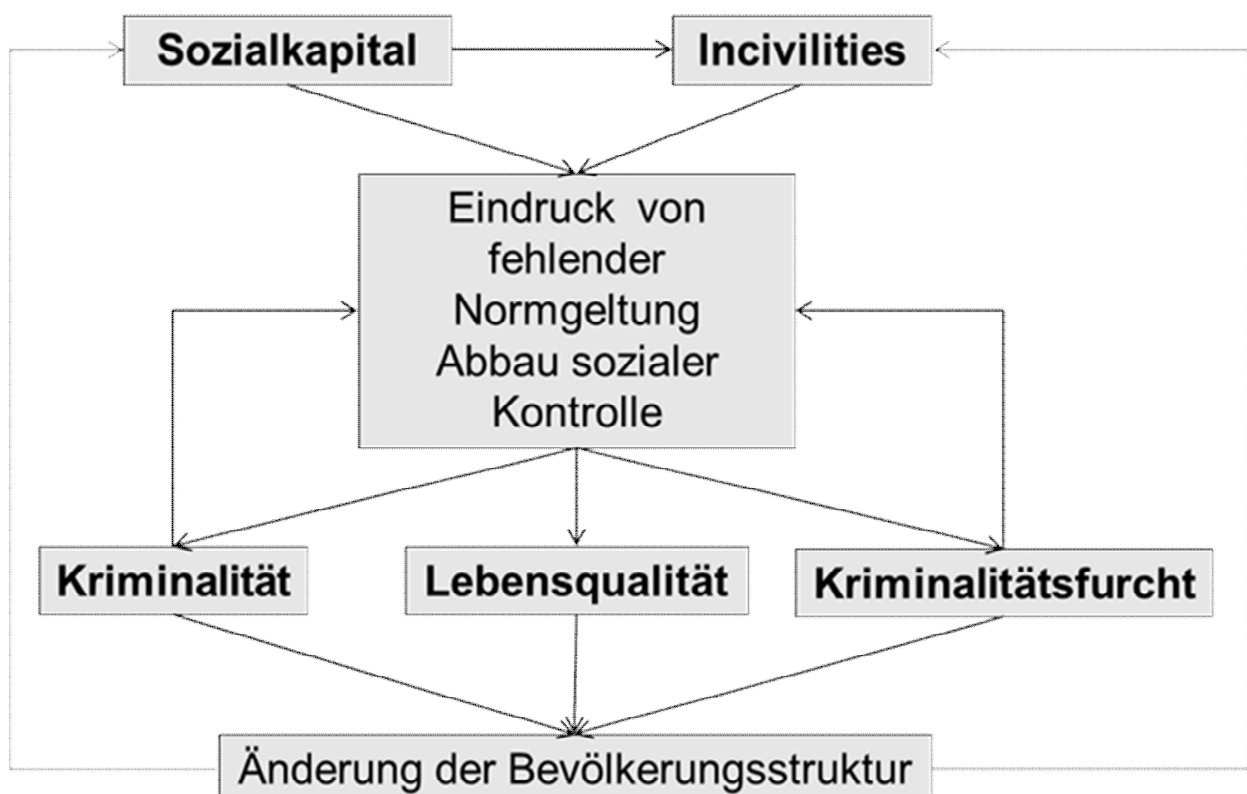
1. Die Situation in Oberreut im Vergleich zu anderen Stadtteilen
2. Veränderungen in Oberreut
3. Ursachen der Kriminalitätsfurcht: Incivilities in Oberreut
4. Ursachen der Kriminalitätsfurcht: Sozialkapitaldefizite in Oberreut
5. Wahrnehmung von Polizei und Kommunalem Ordnungsdienst in Oberreut
6. Kriminalitätsfurcht in Oberreut aus der Sicht von Einwohnerinnen und Einwohnern Karlsruhes, die nicht in Oberreut wohnen
7. Vorschläge der Bevölkerung Oberreuts zur Verbesserung der Lebensqualität

Zusammenfassung und Folgerungen

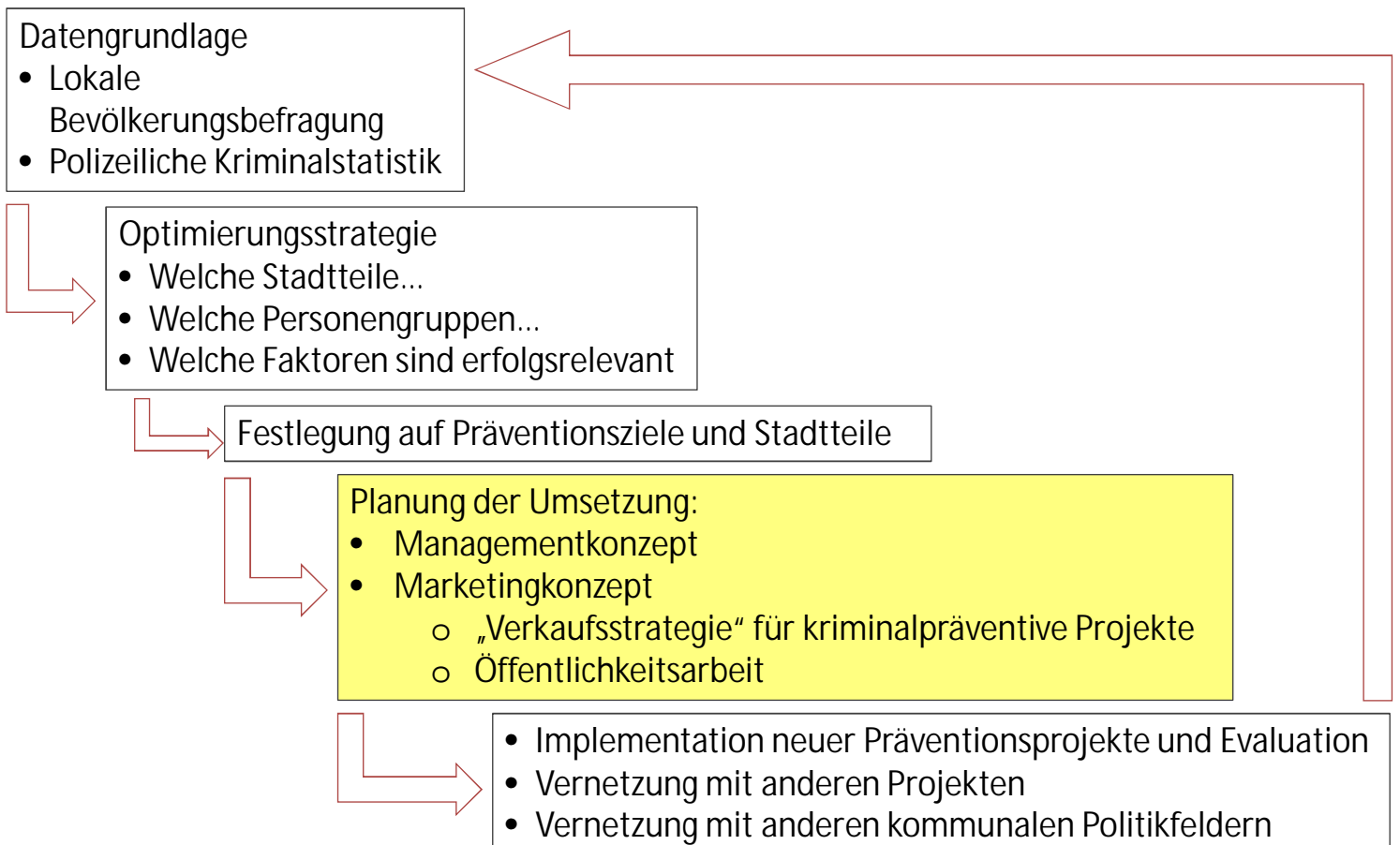
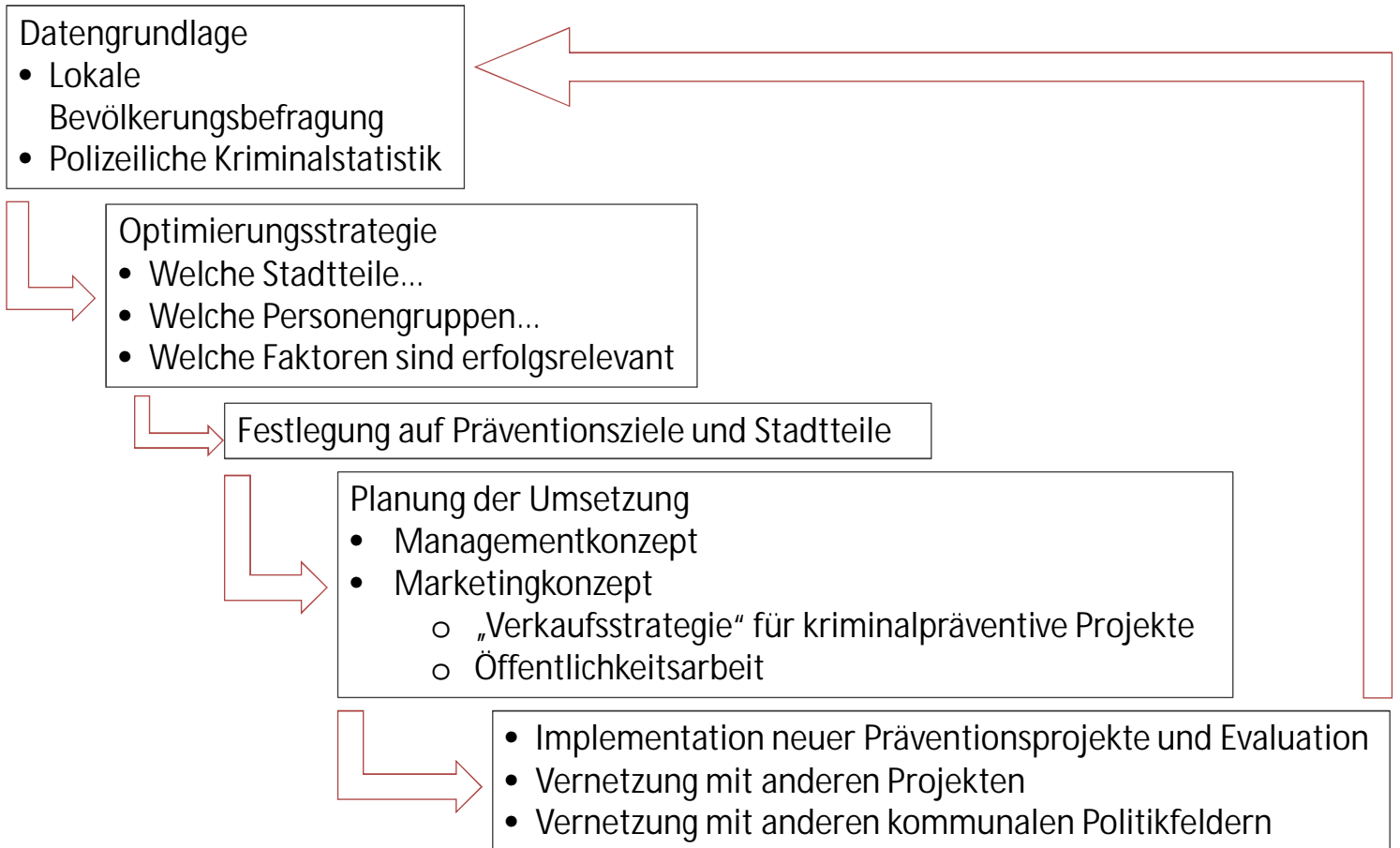
1. Problemfelder
2. Agenda
3. Managementkonzept

3

Grundlagen: Konzept des Karlsruher Sicherheitsaudits



4





Bevölkerungsbefragung in Karlsruhe 2018 (4. Welle)

- Online Befragung, ergänzt durch schriftliche Befragung
- Geschichtete Zufallsstichprobe der Bewohnerinnen und Bewohner Karlsruhes ab 18 Jahren: N=17.000
- Rücklauf: 5.929 Personen
- 3. Welle: 2014
- Oberreut: N=118

7



Analysen Die Situation in Oberreut im Vergleich

Kriterium	Negative Situation	Positive Situation
Kriminalitätsfurcht der Einwohner des Stadtteils	Hoch Daxlanden, Knielingen, Oberreut	Niedrig Palmbach Hohenwettersbach
Kriminalitätsfurcht in Stadtteilen außerhalb ihres Wohngebiets	Hoch Innenstadt-Ost Südstadt Innenstadt-West Oberreut	Niedrig Rüppurr, Grötzingen, Hohenwettersbach, Stupferich, Wolfartsweier Palmbach, Grünwettersbach
Viktimisierungen	Häufig Innenstadt-Ost, Innenstadt-West, Südstadt, Knielingen, Oberreut	Selten Hohenwettersbach Grünwettersbach
Lebensqualität der Einwohner des Stadtteils	Niedrig Oberreut Innenstadt-Ost	Hoch Hohenwettersbach

8

Veränderung des Sicherheitsempfindens in Oberreut in den letzten Jahren

Verbesserung: 10 %

Keine Veränderung: 50 %

Verschlechterung: 39 %

Bevölkerungsbefragung Karlsruhe: 2014 und 2018

Prozentualer Anteil der Personen, die sich im Stadtteil tagsüber unsicher fühlen: 0 %

Prozentualer Anteil der Personen, die sich im Stadtteil nachts unsicher fühlen: +3 %

Deutschlandweite Opferbefragungen (DVS) 2012 und 2017

Prozentualer Anteil der Personen, die sich im Stadtteil unsicher fühlen: +5 Prozentpunkte

Veränderung der Ängste der Deutschen: 2014 – 2018. Deutschlandweite Studien der R+V Versicherung

➤ 2016 ist das „Jahr der Ängste“, sprunghafter Anstieg bei fast allen Ängsten

➤ Veränderungen 2014 → 2018 (Prozentualer Anteil mit großer Angst):

- Politischer Extremismus: 42 → 57
- Kontrollverlust des Staates: 44 → 61

→ Deutschlandweit erhebliche Zunahme der Angst von 2014 bis 2018

9

Ursachen der Kriminalitätsfurcht: Incivilities in Oberreut

Incivilities	Häufigkeit (%)*		Partialkorrelation mit Kriminalitätsfurcht: Nur Oberreut
	Sonstige	Oberreut	
Asylsuchende, die erst in letzter Zeit nach Karlsruhe kamen	30	43	0,63
Diebstahl, Sachbeschädigung, Gewalt	25	37	0,53
Schmutz, Müll in Straßen oder Grünanlagen	33	57	0,45
Diebstahl, Sachbeschädigung, Gewalt	25	37	0,53
Gruppen alkoholierter Personen	20	42	0,40
Gruppen Jugendlicher	15	36	0,39
Sexualisierte Herabwürdigung und verbale Demütigungen von Frauen	9	14	0,51
Zugewanderte aus anderen Ländern, die schon sehr lange in Deutschland leben	4	9	0,25

*) Prozentuale Anteile an Personen, die einen Bereich als ziemliches oder großes Problem sehen

Sozialkapital	Häufigkeit (%) [*]		Partialkorrelation mit Kriminalitätsfurcht: Nur Oberreut
	Sonstige	Oberreut	
Misstrauen in die ...			
Politik auf Bundes- und Landesebene	20	26	-0,44
Politik in Karlsruhe	13	13	-0,29
Menschen in meiner Nachbarschaft	3	10	-0,26
Justiz	6	8	n.s.

^{*}) Prozentuale Anteile der Personen, die einer Gruppierung mit deutlichem Misstrauen begegnen.

11

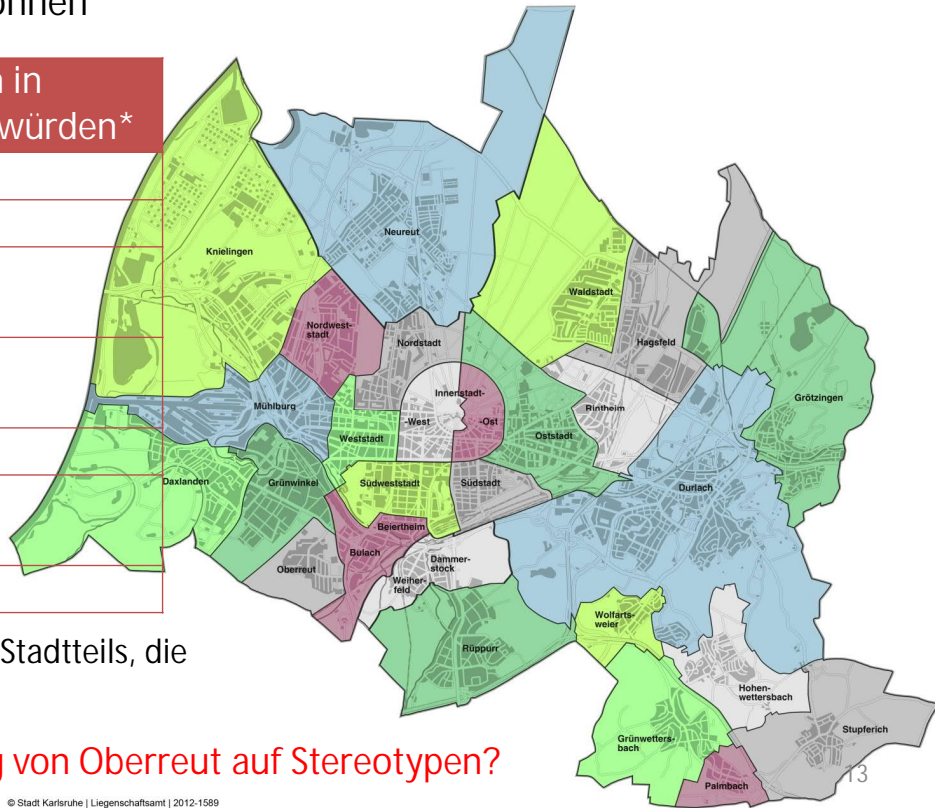
Kontrollinstanz	Sonstige [*]	Oberreut [*]
Polizeistreife	47	44
Kommunaler Ordnungsdienstes (KOD)	20	7

^{*}) Prozentuale Anteile der Personen, die in der letzten Woche mindestens einmal eine Kontrollinstanz gesehen haben.

12

Kriminalitätsfurcht in Oberreut aus der Sicht von Einwohnerinnen und Einwohnern Karlsruhes, die nicht in Oberreut wohnen

Stadtteil	Einwohner, die sich in Oberreut fürchten würden*
Grünwinkel	36
Daxlanden	36
Weierfeld-Dammerstock	31
Beiertheim-Bulach	30
Neureut	30
Hohenwetttersbach	29
Innenstadt-Ost	11



*) Prozentualer Anteil der Einwohner des Stadtteils, die sich in Oberreut fürchten würden

➔ Basiert die Fremdeinschätzung von Oberreut auf Stereotypen?

© Stadt Karlsruhe | Liegenschaftsamt | 2012-1589

Vorschläge der Bevölkerung zur Verbesserung der Lebensqualität

Vorschlag	Anzahl der Nennungen	Prozent (Angaben)
Höhere Polizeipräsenz und mehr Kontrollen durch den KOD	22	31
Ästhetische Maßnahmen: Verschönerung des Stadtteils, mehr Sauberkeit, bessere Müllentsorgung, mehr Mülleimer, bessere Pflege, saubere Spielplätze, keine Nachverdichtung	20	28
Mehr Einkaufsmöglichkeiten und Gastronomieangebote	5	7
Verbesserte Integration, soziales Miteinander, Rücksicht	3	4
Verkehrsplanung: Mehr Radwege	3	4

66 Personen
 Mehrfachnennungen möglich: 72 Nennungen



- Problem: Personengruppen, die mit Aggression, Gewalt und frauenfeindlichen Handlungen in Verbindung gebracht werden.
 - Erhöhung der Kontrolldichte (KOD)
 - Entschärfung von Konflikten mit Gruppen alkoholisierter Personen sowie mit Asylsuchenden
 - Abbau von Respektlosigkeit
- Ästhetische Maßnahmen, Schmutz, Müll beseitigen, Pflege der Grünanlagen
- Vertrauensbildende Maßnahmen gegenüber der (Kommunal-)Politik und den Menschen in der Nachbarschaft
- Stadtteilmarketing: Stereotype Vorstellungen über Oberreut als unsicheren Stadtteil abbauen



1. Konkretisierung, insbesondere der ästhetischen Maßnahmen.
2. Auswahl von Präventionsmaßnahmen - Prioritätenliste.
3. Präventionsakteure.
4. Initiator, Impulsgeber, Verantwortlicher.
5. Controlling und Koordination.



Ziele	Konkretisierung / Lokalisierung des Zieles	Präventions-akteure	Präventions-möglichkeiten	Verantwort-licher	Koordination und Controlling
Ästhetische Maßnahmen			<i>Liste von Projektvorschlägen im Anhang</i>		
Abbau von Respektlosigkeit		Polizei Schulen Kommune			
Entschärfung von Konflikten mit Gruppen alkoholierter Personen					
Entschärfung von Konflikten mit Asylsuchenden					
Vertrauen in den Mitmensch					
Vertrauen in die Kommunalpolitik					
Erhöhung der Kontrolldichte		Polizei KOD			